

水道水と飲用水

Q. 水道水を10点満点で採点すると？

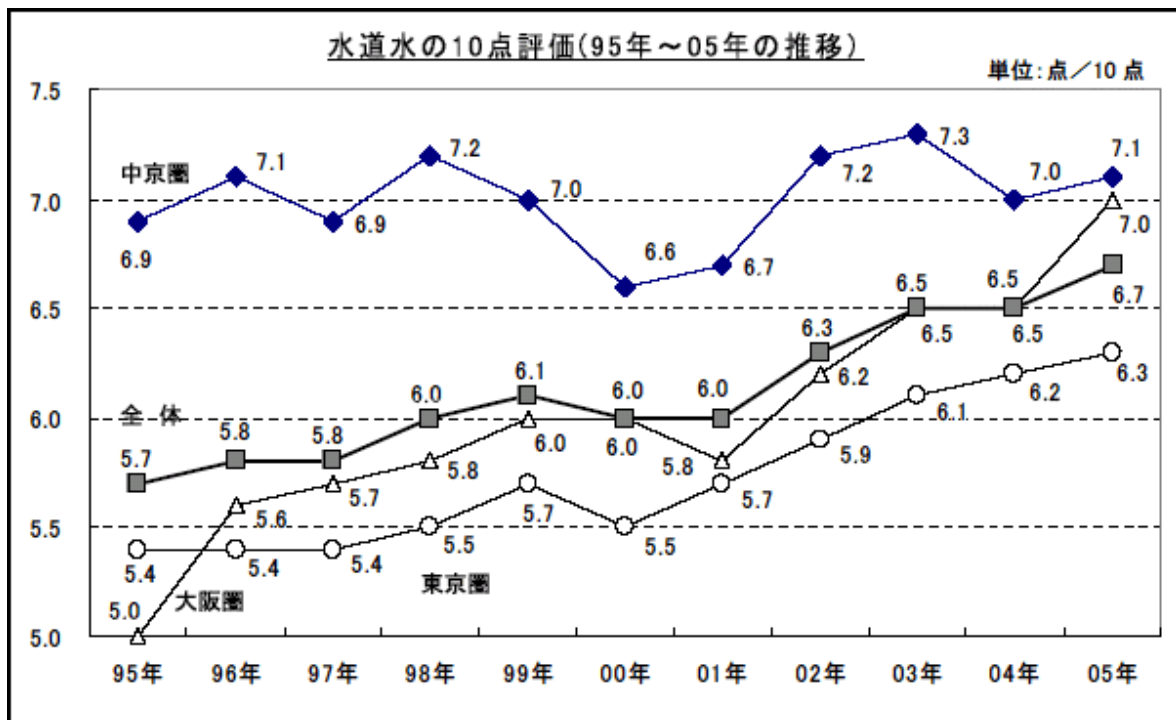

◇全体では6.7点、2001年以降、評価点上昇傾向

◇大阪圏の評価点が急上昇、昨年に比べて0.5点アップの7.0点に

全体では昨年から0.2点アップの6.7点でした。1995年以来の推移を見ると、水道水の評価は徐々に良くなってきており、特に2001年以降の評価点の伸びが顕著です。

居住地別では、例年と同様、中京圏（7.1点）の評価が相対的に高くなっていますが、大阪圏の評価点が昨年に比べて一気に0.5点アップし、中京圏と肩を並べかける7.0点になったのが注目されます。大阪圏に限れば、ここ11年間で2点も評価点を高めたこととなります。

年代別では年代が上がるほど評価が高くなる傾向が見られ、50代以上（7.2点）と20代（6.2点）では1.0点の開きがありました。

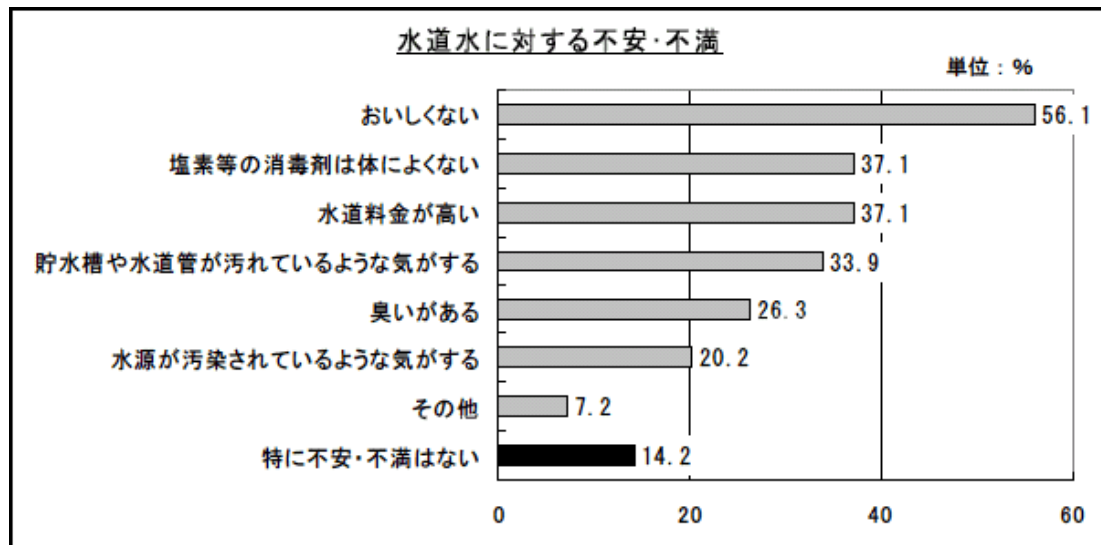


Q. 水道水について不満を感じていることは？

◇トップは『おいしくない』で 56.1%

◇『おいしくない』は東京圏 65.0%で、大阪圏（51.7%）、で中京圏（42.4%）と大きな差
水道水に対する不満のトップは『おいしくない』で半数を超えました（56.1%）。一方『特に不安・不満はない』は 14.2%にとどまりました。

居住地別で見ても、3 エリアともトップは『おいしくない』でしたが、東京圏が 65.0%に対して大阪圏 51.7%、中京圏 42.4%と、東京が圧倒的に高いスコアとなり、東京圏と中京圏では 20 ポイント以上の差が出ました。

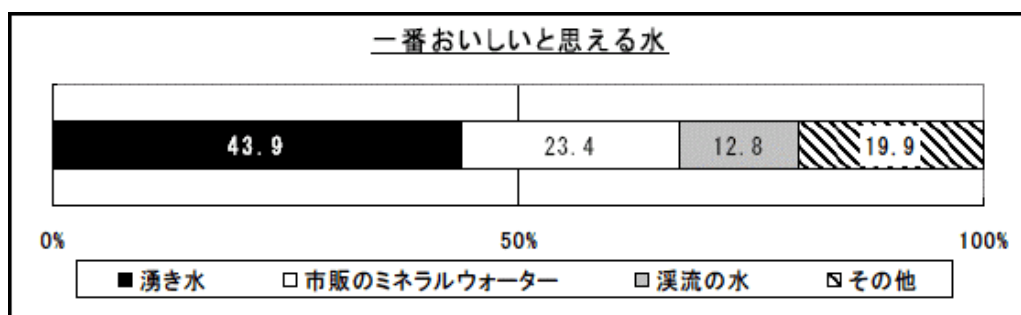


Q. あなたにとって一番おいしいと感じる水は？

◇トップ3は『湧き水』、『市販のミネラルウォーター』、『溪流の水』

水道水に対する不満のトップは『おいしくない』で半数を超えました（56.1%）。一方『特に不安・不満はない』は 14.2%にとどまりました。

居住地別で見ても、3 エリアともトップは『おいしくない』でしたが、東京圏が 65.0%に対して大阪圏 51.7%、中京圏 42.4%と、東京が圧倒的に高いスコアとなり、東京圏と中京圏では 20 ポイント以上の差が出ました。



『市販のミネラルウォーター』の回答率

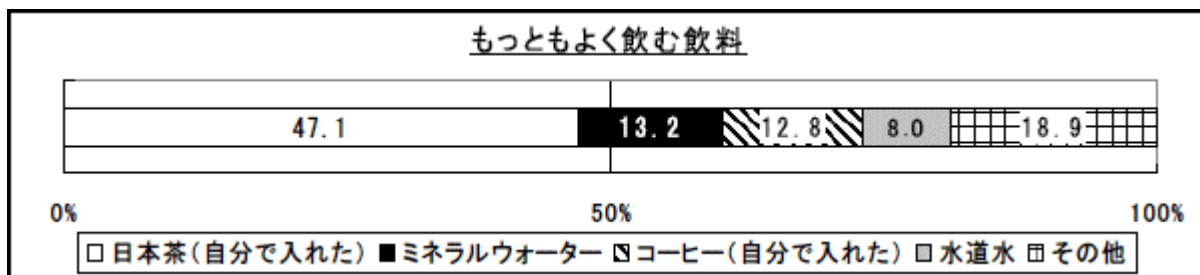
全体	20代	30代	40代	50以上
23.4%	38.7%	24.0%	22.3%	10.4%

Q. 日常、あなたがよく飲む飲料は？

◇『自分で入れた日本茶』がトップで5割弱

都市生活者は、実際の日常生活において、どのような飲料を飲んでいるのでしょうか。

トップは『自分で入れた日本茶』で5割弱(47.1%)。以下、『ミネラルウォーター』(13.2%)、『自分で入れたコーヒー』(12.8%)と続きました。『水道水』は第4位で8.0%でした。



Q. 水の供給県（都道府県）として思いつくのは？

◇トップは東京圏と中京圏が『長野』、大阪圏が『滋賀』

大都市圏の生活は、安全できれいな水を安定的に供給してくれる水源によって成り立っています。思いつく水の供給県（都道府県）を聞いたところ、昨年までと同様、概して居住地に近い県を挙げる傾向が見られました。

イメージする水の供給県トップ3

【単位：％】

	全体		東京圏		大阪圏		中京圏	
1	滋賀県	22.2	長野県	21.7	滋賀県	71.7	長野県	24.0
2	長野県	18.4	群馬県	16.1	長野県	5.8	岐阜県	20.8
3	群馬県	8.4	山梨県	8.3	東京都 高知県	3.3	滋賀県	8.8

Q. もっともおいしい水が飲めると思う都道府県と国は？

◇都道府県のトップは『長野県』、国は『日本』でいずれも11年連続

もっともおいしい水が飲めると思う「都道府県」は当調査を始めて以来 11年連続で『長野県』(27.7%)でした。一方「国」も、同じく11年連続で『日本』(50.3%)でした。

もっともおいしい水が飲める都道府県トップ3

【単位：％】

	全体		東京圏		大阪圏		中京圏	
1	長野県	27.7	長野県	28.0	長野県	33.3	長野県	21.6
2	北海道	13.8	北海道	13.4	北海道	15.0	岐阜県	14.4
3	山梨県	9.2	山梨県	13.4	山梨県 京都府 高知県	5.8	北海道	13.6

もっともおいしい水が飲める国トップ3

【単位：％】

	全体		20代		30代		40代		50代以上	
1	日本	50.3	日本	41.2	日本	51.2	日本	43.8	日本	63.4
2	スイス	26.7	スイス	26.9	スイス	24.8	スイス	33.9	スイス	21.6
3	フランス	6.4	フランス	10.9	フランス	8.0	カナダ	10.7	フランス	3.0