

水道水と飲用水

Q. 水道水を10点満点で採点すると？

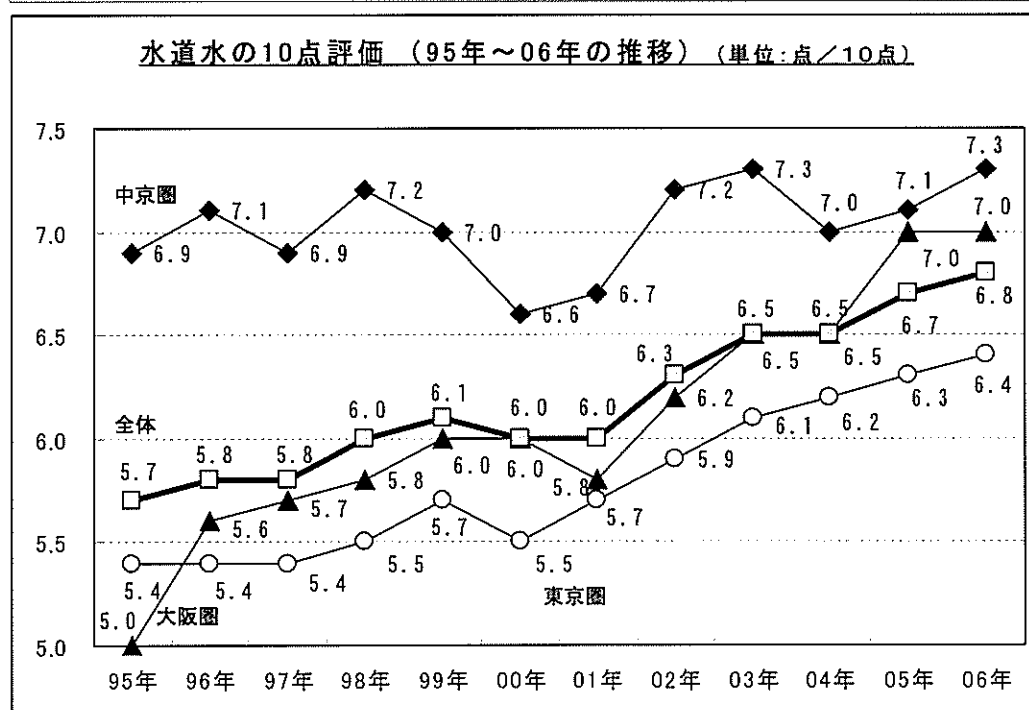

◇全体では6.8点、2001年以降、評価点上昇傾向

◇中京圏の評価点が急上昇、昨年に比べて0.2点アップの7.3点に

全体では昨年から0.1点アップの6.8点でした。1995年以降の推移を見ると、水道水の評価は徐々に良くなってきており、特に2001年以降の評価点の伸びが顕著です。

居住地別では、例年と同様、中京圏（7.3点）の評価が相対的に高くなっています。

年代別では年代が上がるほど評価が高くなる傾向が見られ、50代以上（7.3点）と20代（6.6点）では0.7点の開きがありました。



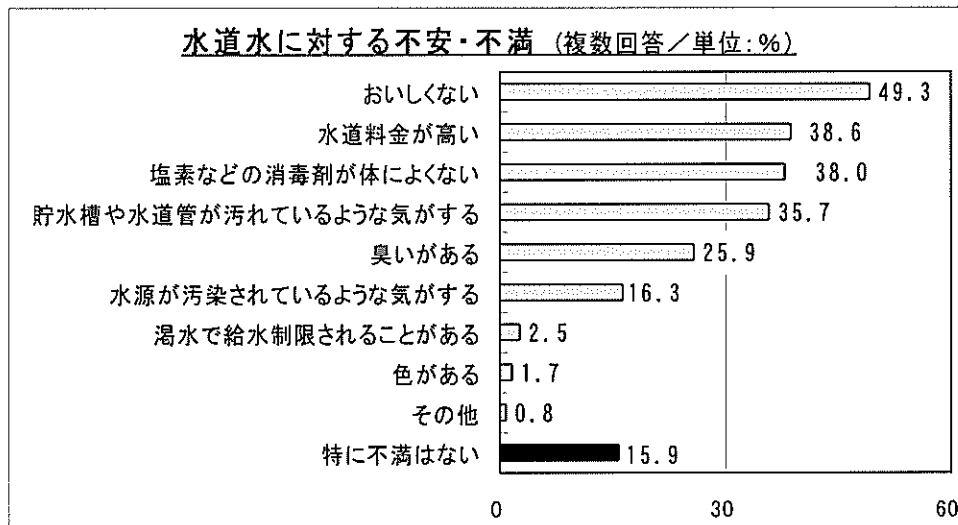
Q. 水道水について不満を感じていることは？（9 択＋その他／複数回答）

◇トップは『おいしくない』で49.3%

◇『おいしくない』は東京圏（59.4%）と大阪圏（47.1%）、中京圏（33.3%）で大きな差

水道水に対する不満は『おいしくない』（49.3%）で群を抜いてトップ。一方『特に不安・不満はない』は15.9%にとどまりました。

居住地別で見ても、3エリアともトップは『おいしくない』でしたが、東京圏が59.4%に対して大阪圏47.1%、中京圏33.3%と、東京が圧倒的に高いスコアとなり、東京圏と中京圏では26ポイント以上の差が出ました。




Q. あなたにとって一番おいしいと感じる水は？（7 択＋その他）

◇トップ3は『湧き水』、『市販のミネラルウォーター』、『溪流の水』

都市生活者がおいしいとイメージしている水はどんな水でしょうか。

例年通り、トップの『湧き水』（47.1%）以下、『市販のミネラルウォーター』（23.6%）、『溪流の水』（11.1%）の順位でした。ちなみに『水道水』は2.6%にとどまりました。

なお『市販のミネラルウォーター』（23.6%）を年代別に見ると、年代が低いほど支持が高く、20代（38.5%）と50代以上（9.7%）で約28ポイントもの差が出ました。

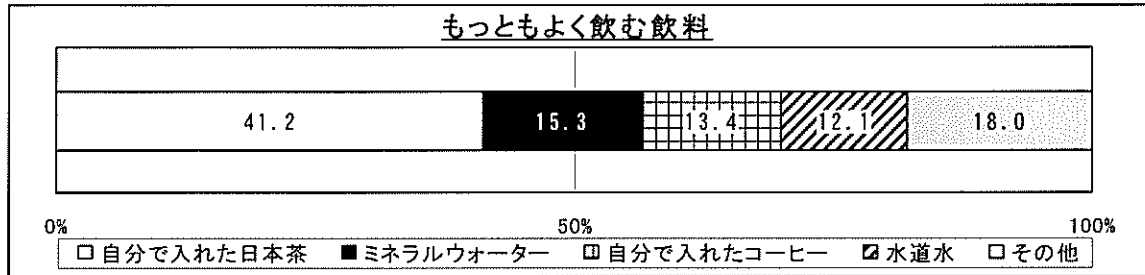


Q. 日常、あなたがよく飲む飲料は？（13 択）

◇『自分で入れた日本茶』がトップで4割強

日常生活でよく飲んでいる飲料を聞きました。

トップは『自分で入れた日本茶』で4割強(41.2%)。以下、『ミネラルウォーター』(15.3%)、『自分で入れたコーヒー』(13.4%)と続きました。『水道水』は第4位で12.1%でした。



Q. 水の供給県（都道府県）として思いつくのは？（自由回答）

◇トップは東京圏と中京圏が『長野』、大阪圏は圧倒的に『滋賀』

大都市圏の生活は、安全できれいな水を安定的に供給してくれる水源によって成り立っています。思いつく水の供給県（都道府県）を聞いたところ、昨年までと同様、概して居住地に近い県を挙げる傾向が見られました。長野県が3エリアともに上位なのは、ミネラルウォーターのブランドのイメージが影響しているのかもしれませんが。

イメージする水の供給県トップ3

（単位：％）

	全体 (n=471)		東京圏 (n=224)		大阪圏 (n=121)		中京圏 (n=126)	
1	長野県	20.2	長野県	19.6	滋賀県	62.0	長野県	31.0
2	滋賀県	19.7	群馬県	12.1	長野県	9.9	岐阜県	20.6
3	群馬県	6.2	神奈川県	9.8	東京都 富山県 京都府	3.3	滋賀県 愛知県	7.9

Q. もっともおいしい水が飲めると思う都道府県と国は？（自由回答）

◇12年連続で都道府県は『長野県』、国は『日本』がトップ

もっともおいしい水が飲めると思う「都道府県」は当調査を始めて以来12年連続で『長野県』(28.9%)でした。一方「国」も、同じく12年連続で『日本』(49.7%)でした。

もっともおいしい水が飲めるイメージの都道府県トップ3 （単位：％）

	全体 (n=471)		東京圏 (n=224)		大阪圏 (n=121)		中京圏 (n=126)	
1	長野県	28.9	長野県	26.8	長野県	43.8	長野県	18.3
2	北海道	13.0	北海道	11.6	北海道	13.2	岐阜県	
3	静岡県	8.5	山梨県	11.2	静岡県	6.6	北海道	15.1

もっともおいしい水が飲めるイメージの国トップ3

（単位：％）

	全体 (n=471)		20代 (n=112)		30代 (n=117)		40代 (n=117)		50代以上(n=125)	
1	日本	49.7	日本	49.1	日本	47.0	日本	45.3	日本	56.8
2	スイス	31.0	スイス	31.3	スイス	35.0	スイス	31.6	スイス	26.4
3	フランス	5.1	フランス	5.4	フランス カナダ	5.1	フランス	7.7	カナダ	8.0