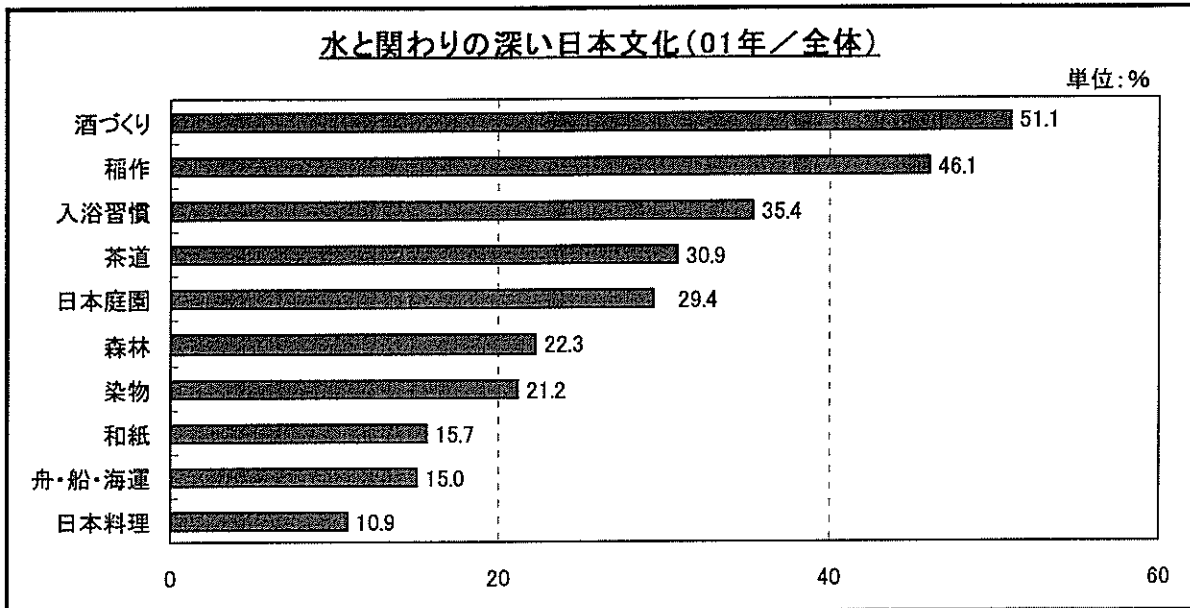


生活文化と水

Q. 水と関わりの深い日本文化といえば？（19択+その他）

◇トップ3は昨年同様『酒づくり』『稲作』『入浴習慣』

1位『酒づくり』（51.1%）、2位『稲作』（46.1%）、3位『入浴習慣』（35.4%）など、昨年までの調査結果とほぼ同様の順位・シェアでした。



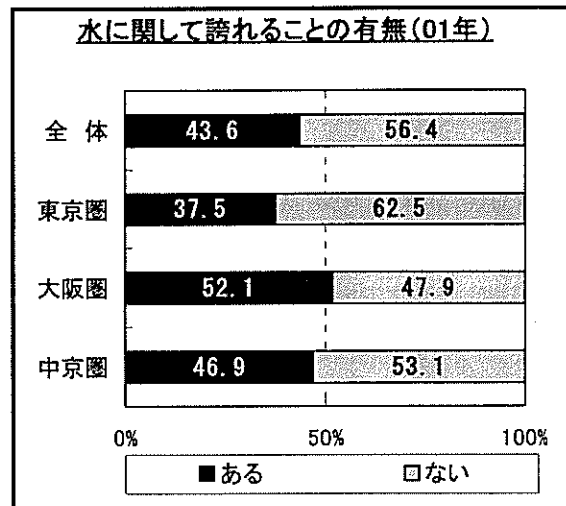
Q. あなたの居住地には、水に関して誇れることはありますか？

◇全体では『誇れることはない』56.4%
 に対して『ある』は43.6%

◇東京圏だけで見ると『ある』は37.5%
 に止まる

住んでいる地域に水に関して誇れる物・場所・事柄があるかどうかを、はい・いいえで答えてもらったところ、全体では56.4%が『ない』と回答しました。

居住地別では東京圏62.5%、大阪圏47.9%、中京圏53.1%が『ない』と答えており、東京圏と大阪圏で14.6ポイントの差が出ました。



Q. 誇れることは何ですか？ (15択+その他/複数回答)

◇全体では『川』(50.7%)、『公園』(30.5%)、『海』(20.7%)がトップ3

◇『公園』は東京圏の42.5%に対して、大阪圏は14.3%と30ポイント近くの差

次に前問で『誇れることがある』と回答した方だけを対象に、何が誇れるかを聞いたところ、全体のトップ5は『川』『公園』『海』『港』『湧水』でした。

居住地別に見ると、東京圏で『公園』が42.5%と、他の地域を大きく引き離している(大阪圏14.3%・中京圏30.2%)のが目につきます。

水に関して誇れるもの・場所・事柄トップ5 (01年/居住地別)

全体(%) N=203		東京圏(%) N=87		大阪圏(%) N=63		中京圏(%) N=53		
1	川	50.7	1	川	50.6	1	川	52.8
2	公園	30.5	2	公園	42.5	2	海	17.5
3	海	20.7	3	海	25.3	3	公園	14.3
4	港	14.3	4	港	18.4	4	港	15.1
5	湧水	11.8	5	湖・池・沼	16.1		港町の歴史	
							水道	

Q. 誇れる場所は、これからもずっと誇れる場所のまま変わらないと思うか？

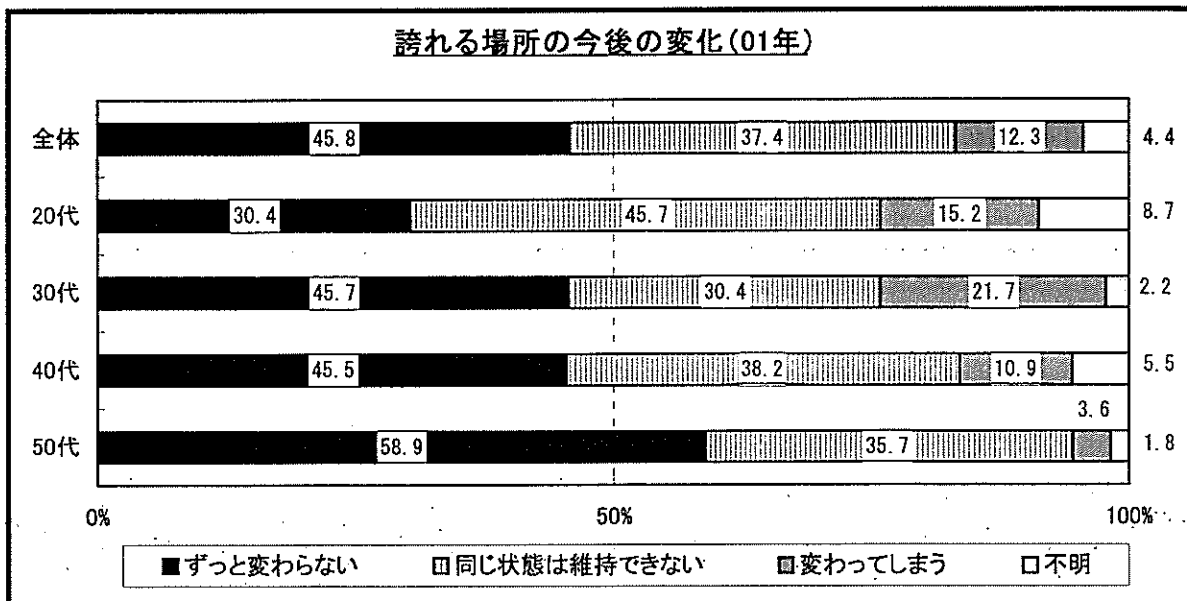
◇全体では、『ずっと変わらない』(45.8%)が『変わってしまう』(12.3%)を大幅に上回る

◇年代が上がるほど『ずっと変わらない』の比率が高くなり、50代では6割近くに達する

前問と同様『誇れる物・場所・事柄がある』と回答した方だけを対象に、『ずっと変わらないと思う』『時代には逆らえず同じ状態は維持できないと思う』『変わってしまうと思う』の3つから選んでもらいました。

結果は45.8%が『ずっと変わらないと思う』と回答し、『変わってしまうと思う』(12.3%)を大幅に上回りました。「変わらずに残って欲しい」という願望を反映しているのかもしれませんが。

年代別に見ると、年代が高くなるほど『ずっと変わらないと思う』の比率が上がる傾向にあり、20代の30.4%に対して50代は58.9%と、30ポイント近くの差が出ています。



Q. 「水の都」のイメージにもっとも近い都市は？（自由回答）

◇トップは東京圏『京都』、大阪圏『大阪』、中京圏『大垣』

日本で「水の都」という言葉のイメージにもっとも近い都市を挙げてもらいました。全般的にかなりばらつきが見られますが、全体のトップは昨年同様『京都』でした。

居住地別では、東京圏の1位は『京都』、大阪圏は『大阪』、中京圏は『大垣』となっており、これも昨年とまったく同じ結果でした。

「水の都」のイメージの都市トップ3（01年／居住地別）

[単位：%]

	全 国		東京圏		大阪圏		中京圏	
1	京都	9.0	京都	9.5	大阪	24.0	大垣	20.4
2	大阪	8.8	柳川	5.2	滋賀	13.2	京都	9.7
3	大垣	5.2	仙台/長野	5.2	京都	7.4	郡上八幡	8.8

「水の都」のイメージの都市トップ5（全体／過去の推移）

[単位：%]

	01年		00年		99年		98年		97年	
1	京都	9.0	京都	9.6	大阪	12.0	大阪	12.4	大阪	10.3
2	大阪	8.8	大阪	8.0	京都	7.6	京都	10.9	京都	5.6
3	大垣	5.2	柳川	6.5	仙台	5.5	大垣	4.4	仙台	3.6
4	柳川	4.3	仙台	4.8	柳川	4.5	仙台	4.2	長野	
5	滋賀	4.1	大垣	3.7	長野	3.7	滋賀	3.6	滋賀	